

Отчет по неделе ПДД

Обучение детей правилам безопасного дорожного движения по прежнему остается одной из важнейших задач дошкольного воспитания. Поэтому, для повышения качества обучения детей правилам дорожного движения с 15 ноября по 19 ноября 2021 года в МБДОУ «ДСОВ «Северяночка», во всех возрастных группах прошла неделя по ПДД. В план работы вошли такие формы работы с детьми как: беседа, рассматривание картин, чтение произведений, заучивание стихотворений, различные дидактические и сюжетно – ролевые игры, просмотр мультфильмов, встреча с инспектором ГИБДД. Для родителей были оформлены уголки по ПДД, подготовлены консультации и памятки.



Настольная игра «Дорога»



Сюжетно – ролевая игра «Инспектор ПДД»



Просмотр мультфильма «Безопасность на дороге»




Аппликация на тему «Троллейбус»



Беседа инспектора ГИБДД с детьми компенсирующей группы



Лего – конструирование «Машина»



Лего – конструирование «Дом»



Настольно –дидактическая игра «Машинки»



Просмотр мультфильма «Светофор»



Дидактическая игра «Дорожные знаки»



Беседа о транспорте



Рассматривание иллюстрации
«Какие бывают машины»



Подвижная игра «Воробушки и автомобиль»



Конструирование «Транспорт»



Настольная игра– вкладыши, пазлы «Транспорт»



Рассматривание иллюстраций в книге по ПДД



Рисование на тему «Транспорт»



Беседа на тему «Виды транспорта»



Игры с инспектором ГИБДД

Рисование на тему «Машина»



Аппликация на тему «Светофор»



Беседа с инспектором ГИБДД на тему «Ремень безопасности»




Сюжетно-ролевая игра на развивающем коврике по ПДД



Рассматривание карточки по правилам ПДД




Настольно-дидактическая игра «Тень»



Чтение художественной литературы

Консультации, памятки, наглядная информация для родителей



БЕЗОПАСНОСТЬ НА ДОРОГЕ

Безопасность детей на дороге - работа общества!

С увеличением транспортных средств и интенсивности дорожного движения на дорогах и в населенных пунктах все острее встает проблема обеспечения безопасности дорожного движения, траматизма на транспорте. Поэтому — необходимо озучивать вопрос о Детском Дорожном Транспортном Траматизме. Ученые, полученные данные в авариях, относятся к наиболее тяжелым. Безмерно велика страдания и физические, и нравственные пострадавших детей и их родителей. Неизмеримо горе, когда ребенок получает смертельную травму. Основными причинами ДТП с участием детей по-прежнему остаются:

- ☐ незнание детьми элементарных ПДД;
- ☐ отсутствие навыков и привычки соблюдения ПДД для пешеходов, велосипедистов, пассажиров транспортных средств;
- ☐ недисциплинированность или невнимательность детей на улице;
- ☐ недостаточный контроль взрослых за поведением детей на улице.

Дети не умеют предвидеть опасность, правильно оценить расстояние до приближающегося автомобиля. Очень часто дети переоценивают свои возможности, считают себя более быстрыми, более ловкими и сильными, чем есть на самом деле. Дать ребенку основы дорожной безопасности задача не простая. Главный метод воспитания — это разъяснения даваемые родителями и их личный пример. Если родители считают возможным перейти дорогу в неустановленном месте, оставить без присмотра транспортное средство, сделать его доступным, то бесполезно ждать правильного, безопасного поведения от детей.

Наиболее распространенными ошибками, в результате которых случаются ДТП:

СТАНЬ ЗАМЕТНОЙ НА ДОРОГЕ!

УПРАВЛЕНИЕ ГИБДД УМВД РОССИИ ПО ХАНТЫ-МАНСИЙСКОМУ АВТОНОМНОМУ ОКРУГУ – ЮГРЕ

ЗНАЧКИ

НАКЛЕЙКИ

СИГНАЛЬНЫЕ ЖИЛЕТЫ И РЕМЕННЫЕ СИСТЕМЫ

БРЕЛОКИ

БРАСЛЕТЫ

ПРАВИЛА ДОРОЖНОГО ДВИЖЕНИЯ РОССИЙСКОЙ ФЕДЕРАЦИИ
 В соответствии с постановлением Правительства РФ от 14.11.2014 №1197-1 июля 2015 года вступили в силу изменения к ПДД РФ.

п. 4.4. Обязанности пешеходов
 При пешеходном движении по обочинам или краю проезжей части в темное время суток или в условиях недостаточной видимости пешеходам рекомендуется, а вне населенных пунктов пешеходы обязаны иметь при себе предметы со световозражающими элементами и обеспечивать видимость этих предметов водителями транспортных средств.

За нарушение Правил в части обеспечения видимости световозражателей для пешехода предусмотрена ответственность в соответствии с ч.1 ст.12.29 КоАП РФ – предупреждение или штраф 500 рублей.

ПАМЯТКА ДЛЯ РОДИТЕЛЕЙ

Правила перевозки детей в транспорте

Каждый год в России в результате дорожно-транспортных происшествий погибает больше одной тысячи детей и около 25 тысяч получают ранения различной степени тяжести. Поэтому чтобы ваша машина была оазисом безопасности для вашего малыша, соблюдайте правила перевозки детей в автомобиле!

Хотя некоторые родители полагают, что самое безопасное место для их ребенка — корзина, сиденье с коляской, или родительские колени, однако это не соответствует действительности. Давайте выясним, какие места в машине представляют угрозу, а какие безопасны.

Три опасных для вашего ребенка места в машине и единственное безопасное:

1. Переднее сиденье — самое опасное место в машине. Дело в том, что все современные легковые автомобили снабжены подушками безопасности, которые предназначены для взрослого человека.
2. Ребенок находится на заднем сидении, не пристегнутый ремнем безопасности. Достаточно, чтобы произошло незначительное столкновение, и малыш влетит в лобовое стекло.
3. Если ребенок сидит на заднем сидении, не пристегнутый ремнем безопасности, а рядом с ним взрослый не пристегнутый ремнем безопасности, а рядом с ним взрослый не пристегнутый ремнем безопасности, а рядом с ним взрослый не пристегнутый ремнем безопасности.

Автокресло — единственное безопасное для ребенка место в автомобиле. Дети, не достигшие двенадцати лет, могут перевозиться в машине лишь в специальном детском автомобильном кресле. Оно устанавливается исключительно на заднее сиденье и крепится специальными фиксаторами.

Автокресло

Наличие в автомобиле детского кресла — это еще не панацея от несчастных случаев с вашим ребенком. Как показывают исследования, около 90% автокресел устанавливаются неправильно. А это значит, что 9 из 10 детских жизней подвержены опасности. Причина тому — небрежность родителей. Купив детское автомобильное кресло, они полагают, что уже сделали достаточно для того, чтобы их чадо было в полной безопасности. Зачастую взрослым лишь внимательнее прочесть, и разобраться со всеми пунктами инструкции по эксплуатации автокресла. Чтобы не беспокоить лишний раз малыша, его родители могут сознательно упростить процедуру установки автокресла. В общем, способов пренебречь правилами перевозки детей в автомобиле великое множество. Но все они чреваты последствиями.

Существует несколько типов автокресел, каждое из которых предназначено для ребенка определенного возраста, роста и веса. Помните, что спинка детского автомобильного кресла должна предельно прилегать к спинке сидения машины. Глубокая посадка в кресле обеспечит наибольшую защиту при столкновении вашего малыша.

Родителям нужно помнить, что детей младше года следует пристегивать ниже уровня плеч. А головка карауза ни в коем случае не должна выглядывать из-за спинки автокресла. До года малышка может сгибать ножки в автокресле, поскольку такая поза ему наиболее удобна. Для ребенка удобным для расположения в автомобиле является угол 45°. Если вы отправились с ребенком на длительную поездку, то по возможности останавливайтесь каждые полчаса — час и давайте отдохнуть малышу, высвободив его из автокресла. Детей от года до трех лет нужно пристегивать ремнями, лежащими чуть выше плеч. Следите, чтобы ремень не сползал на область шеи, иначе ребенок может задохнуться.

Соблюдая все вышеперечисленные правила перевозки детей в автомобиле, вы сделаете безопасной жизнь вашего ребенка.

Отчёт подготовил воспитатель

Искандарян Н.В.